


S.C. GASTRONOM S.A. BUZAU
Str. Ion Băiesu, bl. 4-5, et. 1
J 10/60/1991; C.I.F.: RO 1154474
Tel./ fax: 0238.710196
Capital social subscris si vărsat: 766.320 lei



Nr. *186/11.08.2011*.....

CATRE:

Bursa de Valori Bucuresti
Piata RASDAQ

Alăturat vă înaintăm **Raportul semestrial** pentru semestrul I 2011 în conformitate cu prevederile Legii nr. 297/2004 si a Regulamentului C.N.V.M. nr. 1/2006.

Director,
Ec. Liliana Popa



Sef birou contabilitate,
Aurelia Mihai

Aurelia Mihai

Entitatea	S C GASTRONOM SA					
Adresa	Județ	Sector		Localitate		
	Buzau			BUZAU		
	Stradă	Număr	Bloc	Scară	Apt.	Telefon
	ION BAIESU		4-5			

Număr din Registrul Comerțului	J10/60/1991	Cod unic de înregistrare	1154474
--------------------------------	-------------	--------------------------	---------

Forma de proprietate **34-Societati comerciale pe actiuni**

Activitatea preponderentă (cod și denumire clasă CAEN)
6820-Inchirierea si subinchirierea bunurilor imobiliare proprii sau inchiriate

SITUAȚIA ACTIVELOR, DATORIILOR ȘI CAPITALUL ÎN DREPTUL PROPRIETĂȚII

la data de 30.06.2011

Formular 10

INTRARE
IESIRE

Nr. 9585/04082011
- lei -

Denumirea elementului	Nr. rd.	Sold la 01/01/2011	Sold la 30/06/2011
A	B	1	2
I. IMOBILIZĂRI NECORPORALE (ct.201+203+205+2071+208+233+234-280-290-2933)	01	158	899
II. IMOBILIZĂRI CORPORALE (ct.211+212+213+214+223+224+231+232-281-291-2931)	02	5.233.342	4.980.931
III. IMOBILIZĂRI FINANCIARE (ct.261+263+265+267*-296*)	03	455.178	455.178
A) ACTIVE IMOBILIZATE - TOTAL (rd. 01 + 02 + 03)	04	5.688.678	5.437.008
E. STOCURI (ct.301+321+302+322+303+323+/-308+328+331+332+341+345+346+/-348+351+354+356+357+358+361+326+/-368+371+327+/-378+381+/-388-391-392-393-394-395-396-397-398+4091-4428)	05	51	51
II. CREANȚE (ct.267*-296*+4092+411+413+418+425+4282+431+437+4382+441+4424+4428+0644+445+446+447+4482+451+453+456+4582+461+473-491-495-496+5187)	06	231.590	282.392
III. INVESTIȚII PE TERMEN SCURT (ct.501+505+506+508+5113+5114-591-595-596-598)	07		
IV. CASA ȘI CONȚURILE LA BĂNCI (ct.5112+512+531+532+541+542)	08	3.646.958	3.631.620
B) ACTIVE CIRCULANTE - TOTAL (rd. 05 + 06 + 07 + 08)	09	3.878.599	3.914.063
C. CHELTUIELI ÎN AVANS (ct.471)	10		2.183
D. DATORII - SUMELE CARE TREBUIE PLĂTITE ÎNTR-O PERIOADĂ DE PÂNĂ LA UN AN (ct.151+162+166+167+168+169+269+401+403+404+405+408+419+421+423+424+426+427+4281+431+437+4391+441+4423+4428+444+446+447+4481+451+453+455+456+457+4581+462+473+509+5186+519)	11	243.769	235.191
E. ACTIVE CIRCULANTE NETE/DATORII CURENTE NETE (rd.09 + 10 - 11 - 19)	12	3.602.562	3.651.831
F. TOTAL ACTIVE MINUS DATORII CURENTE (rd.04 + 12)	13	9.291.240	9.088.839
G. DATORII - SUMELE CARE TREBUIE PLĂTITE ÎNTR-O PERIOADĂ MAI MARE DE UN AN (ct.161+162+166+167+168+169+269+401+403+404+405+408+419+421+423+424+426+427+4281+431+437+4381+441+4423+4428+444+446+447+4481+451+453+455+456+4581+462+473+509+5186+519)	14		
H. PROVIZIOANE (ct.151)	15		
I. VENITURI ÎN AVANS (rd.17 + 18), din care:	16	41.757	38.464
- subvenții pentru investiții (ct.475)	17	9.489	9.240
- venituri înregistrate în avans (ct.472), total (rd.19 + 20), din care:	18	32.268	29.224
- Sume de reluat într-o perioadă de până la un an (ct.472*)	19	32.268	29.224
- Sume de reluat într-o perioadă mai mare de un an (ct.472*)	20		
J. I. CAPITAL (rd.22 + 23 + 24), din care:	21	766.320	766.320
- capital subscris vărsat (ct.1012)	22	766.320	766.320
- capital subscris nevărsat (ct.1011)	23		
- patrimoniul regiei (ct.1015)	24		

Denumirea elementului	Nr. rd.	Sold la 01/01/2011	Sold la 30/06/2011
A	B	1	2
II. PRIME DE CAPITAL (ct.104)	25		
III. REZERVE DIN REEVALUARE (ct.105)	26	4.403.437	4.154.081
IV. REZERVE (ct.106)	27	3.576.768	3.901.559
Acțiuni proprii (ct.109)	28		
Căștiguri legate de instrumentele de capitaluri proprii (ct.141)	29		
Pierderi legate de instrumentele de capitaluri proprii (ct.149)	30		
V. PROFITUL sau PIERDEREA REPORTAT(Ă) ----- Sold Creditor (ct.117)	31		
PROFITUL sau PIERDEREA REPORTAT(Ă) ----- Sold Debitor (ct.117)	32		
VI. PROFITUL sau PIERDEREA EXERCITIULUI FINANCIAR --- Sold Creditor (ct.121)	33	535.226	257.639
PROFITUL sau PIERDEREA EXERCITIULUI FINANCIAR --- Sold Debitor (ct.121)	34		
Repartizarea profitului (ct.129)	35		
CAPITALURI PROPRII-TOTAL (rd.21 + 25 + 26 + 27 - 28 + 29 - 30 + 31 - 32 + 33 - 34 - 35)	36	9.281.751	9.079.599
Patrimoniul public (ct.1016)	37		
CAPITALURI - TOTAL (rd.36 + 37)	38	9.281.751	9.079.599

Suma de control F10 : 120790935 / 162629528

*) Conturi de repartizat după natura elementelor respective.

Rd.06 - Sumele înscrise la acest rând și preluate din contul 267 reprezintă creanțele aferente contractelor de leasing financiar și altor contracte asimilate, precum și alte creanțe imobilizate, scadente într-o perioadă mai mică de 12 luni.

ADMINISTRATOR,

Numele și prenumele
MEDREA ILIE

Semnătura.

Stampila unității



Formular
VALIDAT

ÎNTOCMIT,

Numele și prenumele
MIHAI AURELIA

Semnătura.

Calitatea

13 - Alta persoana imputernicita potrivit legii
Număr de înregistrare în organismul profesional

CONTUL DE PROFIT ȘI PIERDERE

la data de 30.06.2011

Formular 20

- lei -

Denumirea elementului	Nr. rd.	Exercițiul financiar 2010	Exercițiul financiar 2011
A	B	1	2
1. Cifra de afaceri netă (rd.02 + 03 - 4 + 05 + 06)	01	1.006.909	849.394
Producția vândută (ct.701+702+703+704+705+706+708)	02	1.006.909	849.394
Venituri din vânzarea mărfurilor (ct.707)	03		
Reduceri comerciale acordate (ct.709)	04		
Venituri din dobânzi înregistrate de entitățile radiate din Registrul general și care mai au în derulare contracte de leasing (ct.766*)	05		
Venituri din subvenții de exploatare aferente cifrei de afaceri nete (ct.7411)	06		
2. Venituri aferente costului producției în curs de execuție (ct.711+712) ---- Sold Creditor	07		
Venituri aferente costului producției în curs de execuție (ct.711+712) ---- Sold Debitor	08		
3. Producția realizată de entitate pentru scopurile sale proprii și capitalizată (ct.721+722)	09		
4. Alte venituri din exploatare (ct.7417+758)	10	250	9.075
VENITURI DIN EXPLOATARE - TOTAL (rd.01 + 07 - 08 + 09 + 10)	11	1.007.159	858.469
5. a) Cheltuieli cu materiile prime și materialele consumabile (ct.601+602-7412)	12	1.499	1.456
Alte cheltuieli materiale (ct.603+604+606+608)	13	3.289	4.544
b) Alte cheltuieli externe (cu energie și apă) (ct.605-7413)	14	2.280	3.767
c) Cheltuieli privind marfurile (ct.607)	15		
Reduceri comerciale primite (ct.609)	16		
6. Cheltuieli cu personalul (rd.18 + 19), din care	17	245.272	259.110
a) Salarii și indemnizații (ct.641+642+643+644-7414)	18	157.555	219.889
b) Cheltuieli cu asigurările și protecția socială (CT.645-7415)	19	87.717	39.221
7. a) Ajustări de valoare privind imobilizările corporale și necorporale (rd.21 - 22)	20	259.710	256.050
a.1) Cheltuieli (ct.6811+6813)	21	259.710	256.050
a.2) Venituri (ct.7813)	22		
b) Ajustări de valoare privind activele circulante (rd. 24 - 25)	23	-18.420	36.679
b.1) Cheltuieli (ct.645+6814)	24		37.612
b.2) Venituri (ct.754+7814)	25	18.420	933
8. Alte cheltuieli de exploatare (rd.27 la 30)	26	293.870	99.007
8.1. Cheltuieli privind prestațiile externe (ct.611+612+613+614+621+622+623+624+625+626+627+628-7416)	27	235.776	49.560
8.2. Cheltuieli cu alte impozite, taxe și vărsăminte asimilate (ct.635)	28	57.499	49.288
8.3. Alte cheltuieli (ct.652+658)	29	595	159
Cheltuieli cu dobânzile de refinanțare înregistrate de entitățile radiate din Registrul general și care mai au în derulare contracte de leasing (ct.666*)	30		
Ajustări privind provizioanele (rd.32 - 33)	31		-37.612
- Cheltuieli (ct.6812)	32		
- Venituri (ct.7812)	33		37.612
CHELTUIELI DE EXPLOATARE - TOTAL (rd.12 la 15 - 16 + 17 + 20 + 23 + 26 + 31)	34	787.500	623.001
PROFITUL SAU PIERDEREA - Profit (rd.11 - 34)	35	219.659	235.468
DIN EXPLOATARE - Pierdere (rd.34 - 11)	36		
9. Venituri din interese de participare (ct.7611+7613)	37		
- din care venituri obținute de la entitățile afiliate	38		
10. Venituri din alte investiții și împrumuturi care fac parte din activele imobilizate (ct.763)	39		
- din care venituri obținute de la entitățile afiliate	40		
11. Venituri din dobânzi (ct.766*)	41	147.350	105.730
- din care venituri obținute de la entitățile afiliate	42		

Denumirea elementului	Nr. rd.	Exercițiul financiar 2010	Exercițiul financiar 2011
A	B	1	2
Alte venituri financiare (ct.762+764+765+767+768)	43	23.041	2.789
VENITURI FINANCIARE - TOTAL (rd.37 + 39 + 41 + 43)	44	170.391	108.519
12. Ajustări de valoare privind imobilizările financiare și a investițiilor financiare deținute ca active circulante (rd.46 - 47)	45	-14.730	
- Cheltuieli (ct.686)	46		
- Venituri (ct.786)	47	14.730	
13. Cheltuieli privind dobânzile (ct.666*-7418)	48		
-din care, cheltuieli în relația cu entitățile afiliate	49		
Alte cheltuieli financiare (ct.663+664+665+667+668)	50	33.630	
CHELTUIELI FINANCIARE - TOTAL (rd.45 + 48 + 50)	51	18.900	
PROFITUL SAU PIERDEREA FINANCIAR (Ă) - Profit (rd.44 - 51)	52	151.491	108.519
- Pierdere (rd.51 - 44)	53		
14. PROFITUL SAU PIERDEREA CURENTĂ - Profit (rd.11 + 44 - 34 - 51)	54	371.150	343.987
- Pierdere (rd.34 + 51 - 11 - 44)	55		
15. Venituri extraordinare (ct.771)	56		
16. Cheltuieli extraordinare (ct.671)	57		
17. PROFITUL SAU PIERDEREA DIN ACTIVITATEA EXTRAORDINARĂ - Profit (rd.56 - 57)	58		
- Pierdere (rd.57 - 56)	59		
VENITURI TOTALE (rd.11 + 44 + 56)	60	1.177.550	966.988
CHELTUIELI TOTALE (rd.34 + 51 + 57)	61	806.400	623.001
PROFITUL SAU PIERDEREA BRUT (Ă) - Profit (rd.60 - 61)	62	371.150	343.987
- Pierdere (rd.61 - 60)	63		
18. Impozitul pe profit (ct.691)	64	84.161	86.348
19. Alte cheltuieli cu impozite ce nu apar în elementele de mai sus (ct.698)	65		
20. PROFITUL SAU PIERDEREA NET (Ă) A EXERCITIULUI FINANCIAR - Profit (rd.62 - 63 - 64 - 65)	66	286.989	257.639
- Pierdere (rd.63 + 64 + 65 - 66)	67		

Suma de control F20 : 16960994 / 162629528

*) Conturi de repartizat după natura elementelor respective.

Rd.18 - la acest rând se cuprind și drepturile colaboratorilor, stabilite potrivit legislației muncii, care se preciau din rulajul debitor al contului 621 'Cheltuieli cu colaboratorii', analitic 'Colaboratori persoane fizice'.

ADMINISTRATOR,

Numele și prenumele
MEDREA ILIE

Semnătura,
Stampila unității

ÎNTOCMIT,

Numele și prenumele
MIHAI AURELIA

Semnătura,

Calitatea

13 - Alta persoana imputernicita potrivit legii
Număr de înregistrare în organismul profesional

**Formular
VALIDAT**



DATE INFORMATIVE

la data de 30.06.2011

Formular 30

- lei -

I.Date privind rezultatul înregistrat	Nr. rd.	Nr.unități	Sume (lei)	
A	B	1	2	
Unități care au înregistrat profit	01	1	257.639	
Unități care au înregistrat pierdere	02			
II.Date privind plățile restante	Nr. rd.	Total, din care:	Pentru activitatea curentă	Pentru activitatea de investiții
A	B	1=2+3	2	3
Plăți restante - total (rd.04+08+14 la 18+22), din care:	03			
Furnizori restanți - total (rd.05 la 07), din care:	04			
- peste 30 de zile	05			
- peste 90 de zile	06			
- peste 1 an	07			
Obligații restante față de bugetul asigurărilor sociale - total (rd.09 la 13), din care:	08			
- Contribuții pentru asigurări sociale de stat datorate de angajatori, salariați și alte persoane asimilate	09			
- Contribuții pentru fondul asigurărilor sociale de sănătate	10			
- Contribuția pentru pensia suplimentară	11			
- Contribuții pentru bugetul asigurărilor pentru șomaj	12			
- Alte datorii sociale	13			
Obligații restante față de bugetele fondurilor speciale și alte fonduri	14			
Obligații restante față de alți creditori	15			
Impozite și taxe neplătite la termenul stabilit la bugetul de stat	16			
Impozite și taxe neplătite la termenul stabilit la bugetele locale	17			
Credite bancare nerambursate la scadență - total (rd.19 la 21), din care:	18			
- restante după 30 de zile	19			
- restante după 90 de zile	20			
- restante după 1 an	21			
Dobânzi restante	22			
III.Număr mediu de salariați	Nr. rd.	30/06/2010	30/06/2011	
A	B	1	2	
Număr mediu de salariați	23	6	5	
IV.Plăți de dobânzi, dividende și redevențe	Nr. rd.	Sume (lei)		
A	B	1		
Venituri brute din dobânzi plătite de persoanele juridice române către persoanele fizice nerezidente, din care:	24			
- impozitul datorat la bugetul de stat	25			
Venituri brute din dobânzi plătite de persoanele juridice române către persoanele fizice nerezidente din statele membre ale Uniunii Europene, din care:	26			
- impozitul datorat la bugetul de stat	27			
Venituri brute din dobânzi plătite de persoanele juridice române către persoanele juridice afiliate nerezidente, din care:	28			
- impozitul datorat la bugetul de stat	29			
Venituri brute din dobânzi plătite de persoanele juridice române către persoanele juridice afiliate nerezidente din statele membre ale Uniunii Europene, din care:	30			
- impozitul datorat la bugetul de stat	31			

A		B	1
Venituri brute din dividende plătite de persoanele juridice române către persoane nerezidente, din care:		32	
- impozitul datorat la bugetul de stat		33	
Venituri brute din dividende plătite de persoanele juridice române către persoane juridice afiliate nerezidente, din care:		34	
- impozitul datorat la bugetul de stat		35	
Venituri din redevențe plătite de persoanele juridice române către persoane juridice afiliate nerezidente din statele membre ale Uniunii Europene, din care:		36	
- impozitul datorat la bugetul de stat		37	
V.Tichete de masă		Nr. rd.	Sume (lei)
A		B	1
Contravaloarea tichetelor de masă acordate salariaților		38	6.123
VI.Chelt.efectuate pt.activit.de cercetare - dezvoltare **)		Nr. rd.	30/06/2010
A		B	1
Cheltuieli de cercetare - dezvoltare, din care:		39	30/06/2011
- din fonduri publice		40	2
- din fonduri private		41	
VII.Cheltuieli de inovare ***)		Nr. rd.	30/06/2010
A		B	1
Cheltuieli de inovare - total (rd.43 la 45), din care:		42	2
- cheltuieli de inovare finalizate în cursul perioadei		43	
- cheltuieli de inovare în curs de finalizare în cursul perioadei		44	
- cheltuieli de inovare abandonate în cursul perioadei		45	
VIII.Alte informații		Nr. rd.	30/06/2010
A		B	1
Imobilizări financiare, în sume brute (rd.47+55), din care:		46	2
Acțiuni deținute la entitățile afiliate, interese de participare, alte titluri imobilizate, în sume brute (rd.40 la 46), din care:		47	1.226.799
-acțiuni cotate emise de rezidenți		48	1.225.779
-acțiuni necotate emise de rezidenți		49	1.233.499
-părți sociale emise de rezidenți		50	
-obligațiuni emise de rezidenți		51	
-acțiuni emise de organisme de plasament colectiv (inclusiv de SIF-uri) emise de rezidenți		52	
-acțiuni și părți sociale emise de rezidenți		53	
-obligațiuni emise de rezidenți		54	
Creanțe imobilizate în sume brute (rd.56+57), din care:		55	1.020
-creanțe imobilizate în lei și exprimate în lei, a căror decontare se face în funcție de cursul unei valute (din ct.267)		56	1.020
-creanțe imobilizate în valută (din ct.267)		57	1.020
Creanțe comerciale, avansuri acordate furnizorilor și alte conturi asimilate, în sume brute (ct.4092 +411+413+418), din care:		58	
-creanțe comerciale externe, avansuri acordate furnizorilor externi și alte conturi asimilate în sume brute (ct.4092+411+413+din ct.418)		59	
Creanțe în legătură cu personalul și conturi asimilate (ct.425+4282)		60	
Creanțe în legătură cu bugetul asigurărilor sociale și bugetul statului (ct.431+437+4382+441+4424+4428+444+445+446+447+4482), (rd.62 la 66), din care:		61	56.136
-creanțe în legătură cu bugetul asigurărilor sociale (ct.431+437+4382)		62	43.347
-creanțe în legătură cu bugetul statului (ct.441+4424+4428+444+446)		63	1.570
-subvenții de încasat (ct.445)		64	54.566
-fonduri speciale - taxe și vărsăminte asimilate (ct.447)		65	43.196

A	B	1	2
Alte creanțe (453+456+4582+461+471+473) (rd.69 la 70), din care:	68		2.183
-decontări privind interesele de participare, decontări cu acționari/asociații privind capitalul decontări din operații în participație (ct.453+456+4582)	69		
-alte creanțe în legătură cu persoanele fizice și persoanele juridice, altele decât creanțele în legătură cu instituțiile publice (instituțiile statului) (din ct.461+din ct.471+din ct.473)	70		2.183
Dobânzi de încasat (ct.5187), din care:	71		
-de la nerezidenți	72		
Investiții pe termen scurt, în sume brute (ct.501+505+506+din ct.508) (rd.74 la 80), din care:	73		
-acțiuni cotate emise de rezidenți	74		
-acțiuni necotate emise de rezidenți	75		
-părți sociale emise de rezidenți	76		
-obligațiuni emise de rezidenți	77		
-acțiuni emise de organismele de plasament colectiv rezidente (inclusiv de SIF-uri)	78		
-acțiuni emise de nerezidenți	79		
-obligațiuni emise de nerezidenți	80		
Alte valori de încasat (ct.5113+5114)	81		
Casa în lei și în valută (rd.83+84), din care:	82	15.873	11.041
-în lei (ct.5311)	83	15.873	11.041
-în valută (ct.5314)	84		
Conturi curente la bănci în lei și în valută (rd.86+87), din care:	85	2.851.904	3.620.580
-în lei (ct.5121)	86	2.851.904	3.620.580
-în valută (ct.5124)	87		
Alte conturi curente la bănci și acreditive (rd.89+90), din care:	88		
-sume în curs de decontare, acreditive și alte valori de încasat, în lei (ct.5112+5125+5411)	89		
-sume în curs de decontare, acreditive și alte valori de încasat, în valută (ct.5125+5412)	90		
Datorii (rd.92+95+101+104+107+110+113+116+119+122+123+126+128+129+134+135+136+141) din care:	91	259.407	272.662
-împrumuturi din emisiuni de obligațiuni, în sume brute (ct.161) (rd.93+94), din care:	92		
-în lei	93		
-în valută	94		
-Dobânzile aferente împrumuturilor din emisiuni de obligațiuni, în sume brute (ct.1681) (rd.96+97) din care:	95		
-în lei	96		
-în valută	97		
-Credite bancare interne pe termen scurt (ct.5191+5192+5197) (rd.99+100), din care:	98		
-în lei	99		
-în valută	100		
-Dobânzile aferente creditelor bancare interne pe termen scurt (ct.5198) (rd.102+103), din care:	101		
-în lei	102		
-în valută	103		
-Credite bancare externe pe termen scurt (ct.5193+5194+5195) (rd.105+106), din care:	104		
-în lei	105		
-în valută	106		
-Dobânzile aferente creditelor bancare externe pe termen scurt (ct.5198) (rd.108+109), din care:	107		
-în lei	108		
-în valută	109		
-Credite bancare pe termen lung (ct.1621+1622+1627) (rd.111+112), din care:	110		
-în lei	111		
-în valută	112		
-Dobânzile aferente creditelor bancare pe termen lung (din ct.1682) (rd.114+115), din care:	113		
-în lei	114		
-în valută	115		

A	B	1	2
-Dobânzile aferente creditelor externe pe termen lung (din ct.1682) (rd.120+121), din care:	119		
-în lei	120		
-în valută	121		
-Credite de la trezoreria statului (ct.1626+din ct.1682)	122		
-Alte împrumuturi și dobânzile aferente (ct.166+167+1685+1686+1687) (rd.124+125), din care:	123		
-în lei și exprimate în lei, a căror decontare se face în funcție de cursul unei valute	124		
-în valută	125		
-Datoriile comerciale, avansuri primite de la clienți și alte conturi asimilate, în sume brute (ct.401+403+404+405+408+419), din care:	126	28.322	11.447
-datoriile comerciale externe, avansuri primite de la clienți externi și alte conturi asimilate, în sume brute (din ct.401+din ct.403+din ct.404+din ct.405+din ct.408+din ct.419)	127		
-Datoriile în legătură cu personalul și conturi asimilate (ct.421+423+424+426+427+4281)	128	14.369	12.163
-Datoriile în legătură cu bugetul asigurărilor sociale și bugetul statului (ct.431+437+4381+441+4423+4428+444+446+447+4481) (rd.130 la 133), din care:	129	52.335	75.177
-datoriile în legătură cu bugetul asigurărilor sociale (ct.431+437+4381)	130	11.487	7.680
-datoriile fiscale în legătură cu bugetul statului (ct.441+4423+4428+444+446)	131	40.764	67.497
-fonduri speciale - taxe și vărsăminte asimilate (ct.447)	132	84	
-alte datorii în legătură cu bugetul statului (ct.4481)	133		
-Datoriile entității în relațiile cu entitățile afiliate (ct.451)	134		
-Sume datorate acționarilor/asociaților (ct.455)	135		
-Alte datorii (ct.453+456+457+4581+462+472+473+269+509) (rd.137 la 140), din care:	136	164.381	173.875
-decontări privind interesele de participare, decontări cu acționarii/asociații privind capitalul	137	39.067	41.537
-decontări din operații în participație (ct.453+456+457+4581)			
-alte datorii în legătură cu persoanele fizice și persoanele juridice, altele decât datoriile în legătură cu instituțiile publice (instituțiile statului) (din ct.462+din ct.472+din ct.473)	138	103.263	103.113
-subvenții nereluate la venituri (din ct.472)	139	22.051	29.225
-vărsăminte de efectuat pentru imobilizări financiare și investiții pe termen scurt (ct.269+509)	140		
-Dobanzi de plătit (ct.5186)	141		
Capital subscris vărsat (ct.1012) (rd.143 la 146), din care:	142	766.320	766.320
-acțiuni cotate	143		
-acțiuni necotate	144		
-părți sociale	145	766.320	766.320
-capital subscris vărsat de nerezidenți (din ct.1012)	146		
Brevete și licențe (din ct.205)	147		
IX. Informații privind cheltuielile cu colaboratorii	Nr. rd.	30/06/2010	30/06/2011
	A	B	1
Cheltuieli cu colaboratorii (ct.621)	148	179.858	94.615

Suma de control F30 : 25725638 / 163477567

*) Pentru statutul de 'persoane juridice afiliate' se vor avea în vedere prevederile art.7 pct.21 din Legea nr.571/2003 privind Codul fiscal, cu modificările și completările ulterioare.

**) Se va completa cu cheltuielile efectuate pentru activitatea de cercetare-dezvoltare, respectiv cercetarea fundamentală, cercetarea aplicativă, dezvoltarea tehnologică și inovarea, stabilite potrivit prevederilor OG nr.57/2002 privind cercetarea științifică și dezvoltarea tehnologică, cu modificările ulterioare.

***) Cheltuielile de inovare se determină potrivit Regulamentului (CE) nr.1450/2004 al Comisiei din 13.08.2004 de punere în aplicare a Deciziei nr.1068/2003/CE a Parlamentului European și a Consiliului privind producția și dezvoltarea statisticilor comunitare privind inovarea, publicat în Jurnalul Oficial al Uniunii Europene seria L.nr.267/14.08.2004

ADMINISTRATOR,

Numele și prenumele
MEDREA ILIE

Semnătura,

Stampila unității



Formular
VALIDAT

ÎNTOCMIT,

Numele și prenumele
MIHAI AURELIA

Semnătura,

Calitatea

13 - Alta persoana imputernicita potrivit legii
Număr de înregistrare în organismul profesional

Sim bol cont	SOME PRECEDENTE		RULA CURENT		SOME FINALE		SOLD FINAL	
	Debit	Credit	Debit	Credit	Debit	Credit	Debit	Credit
101		766.320,00				766.320,00		766.320,00
101.2		766.320,00				766.320,00		766.320,00
105	207.796,85	4.403.436,80	41.559,37		249.356,22	4.403.436,80		4.154.080,58
106		3.860.000,07		41.559,37		3.901.559,44		3.901.559,44
106.1		153.264,00				153.264,00		153.264,00
106.5		2.416.794,65		41.559,37		2.458.354,02		2.458.354,02
106.5.1		1.639.551,41		2.743,87		1.642.295,28		1.642.295,28
106.5.2		777.243,24		38.815,50		816.058,74		816.058,74
106.8		1.289.941,42				1.289.941,42		1.289.941,42
1171	535.226,38	535.226,38			535.226,38	535.226,38		
121	1.171.172,26	1.357.453,08	111.947,98	183.306,00	1.283.120,24	1.540.759,08		257.638,84
121.10	535.226,38	535.226,38			535.226,38	535.226,38		
121.11	635.945,88	822.226,70	111.947,98	183.306,00	747.893,86	1.005.532,70		257.638,84
205		3.843,00			3.843,00		3.843,00	
211	130.067,00				130.067,00		130.067,00	
211.1	130.067,00				130.067,00		130.067,00	
212	5.054.295,03		1.260,00		5.055.555,03		5.055.555,03	
213	255.813,43				255.813,43		255.813,43	
213.1	255.813,43				255.813,43		255.813,43	
231	2.129,03	2.129,03	1.260,00	1.260,00	3.389,03	3.389,03		
265	1.233.498,88				1.233.498,88		1.233.498,88	
267	1.019,37				1.019,37		1.019,37	
267.1	1.017,77				1.017,77		1.017,77	
267.2	1,60				1,60		1,60	
280		2.847,42		96,99		2.944,41		2.944,41
280.5		2.847,42		96,99		2.944,41		2.944,41
281		429.234,54		31.268,98		460.503,52		460.503,52
281.2		219.866,37		30.336,34		250.202,71		250.202,71
281.3		209.368,17		932,64		210.300,81		210.300,81
296		779.341,03				779.341,03		779.341,03
302	261,08	209,68			261,08	209,68	51,40	
302.1	180,43	129,03			180,43	129,03	51,40	
302.4	80,65	80,65			80,65	80,65		
303	1.086,29	1.086,29			1.086,29	1.086,29		
346	603,00	603,00			603,00	603,00		
4011	179.954,49	193.269,75	26.528,23	24.659,76	206.482,72	217.929,51		11.446,79
411	1.214.237,12	960.810,09	171.663,08	161.454,43	1.488.900,25	1.251.664,52	364.235,68	
411.11	1.158.746,86	901.664,16	171.663,08	161.454,43	1.330.439,94	1.083.118,79	247.291,15	
411.2	55.490,26	59.605,89			58.460,26	68.545,73	116.944,53	
411.3	100.000,00	100.000,00	20.894,00	20.895,00	218.361,00	204.835,00		9.474,00
411.4	89.009,00	89.009,00	7.237,00	7.237,00	96.266,00	96.266,00		
411.5		33,27				33,27		33,27
411.6		2.655,89				2.655,89		2.655,89
411.7		2.655,89				2.655,89		2.655,89
431	49.889,00	66.903,00	17.358,00	7.656,00	67.247,00	74.559,00		7.312,00
431.1	22.775,00	28.270,00	5.495,00	3.306,00	28.270,00	31.576,00		3.306,00
431.2	11.507,00	13.452,00	1.945,00	1.671,00	13.452,00	15.123,00		1.671,00
431.3	7.152,00	11.626,00	4.474,00	1.191,00	11.626,00	12.817,00		1.191,00
431.4	7.663,00	12.298,00	4.733,00	1.260,00	12.298,00	13.558,00		1.260,00
431.5	224,00	278,00	54,00	33,00	278,00	311,00		33,00
431.7	868,00	1.179,00	657,00	198,00	1.525,00	1.374,00	151,00	
431.8	1.031,00	1.296,00	265,00	160,00	1.296,00	1.456,00		160,00
431.9	512,00	644,00	132,00	79,00	644,00	723,00		79,00
431.10	519,00	652,00	133,00	81,00	652,00	733,00		81,00
431.11	326,00	410,00	84,00	57,00	410,00	467,00		57,00
431.12	80.545,00	79.256,00		37.519,00	80.545,00	116.775,00		36.230,00
431.13	160.574,43	281.267,45	47.322,80	46.645,48	307.897,23	327.912,93		20.015,70
431.14	101.807,00	122.500,00	20.693,00	20.215,69	122.500,00	142.515,70		20.015,70
441.6	30.353,93	30.353,93	3.405,68	3.405,68	33.759,61	33.759,61		
441.7	128.413,50	128.413,50	23.224,12	23.224,12	151.637,62	151.637,62		
444	19.054,00	31.702,00	12.670,00	3.172,00	31.724,00	34.880,00		3.156,00
446	88.092,00	52.082,60	6.267,00	7.176,00	94.359,00	59.258,60	35.100,40	
446.1		14.362,44	6.267,00		6.267,00	14.362,44		6.095,44
446.2	88.045,84	37.720,16		7.176,00	88.245,84	43.630,00	43.195,84	
447	129,00	129,00			129,00	129,00		
447.1	129,00	129,00			129,00	129,00		
457	31.166,24	499.829,59	427.126,82		458.293,06	499.829,59		41.536,53
457.1	31.166,24	499.829,59	427.126,82		458.293,06	499.829,59		41.536,53
461	81.526,67	81.526,67	10.617,13	10.617,13	92.143,80	92.143,80		
462	193,55	102.919,90			193,55	102.919,90		103.113,45
471	4.373,00	1.825,00		365,00	4.373,00	2.190,00	2.183,00	
472	129.620,53	163.714,94	26.524,13	21.654,37	156.144,66	165.369,31		29.224,65
475	208,10	9.489,49	41,62		249,72	9.489,49		9.239,77
491	38.545,73	155.490,26			38.545,73	155.490,26		116.944,53
5121	4.703.605,25	4.576.396,30	2.354.031,32	2.414.660,66	7.057.636,57	6.991.056,96	66.579,61	
51211	7.602.000,00	3.783.000,00	1.910.000,00	2.175.000,00	9.512.000,00	5.958.000,00	3.554.000,00	

Sim Dei Cont	SUMA PRECEDENTE		RULAJ CURENT		SUMA FINALE		SOLD FINAL	
	Debit	Credit	Debit	Credit	Debit	Credit	Debit	Credit
5121.2	2.655,89				2.655,89		2.655,89	
5121.3	1.599.967,47	1.599.100,00	0,26	20,00	1.599.967,73	1.599.120,00	847,73	
5121.4	2.771.955,34	2.708.662,46	2.297.052,35	2.336.442,45	5.069.007,69	5.045.104,91	23.902,78	
5121.8	3.268,66	385,23	2.789,02	27,01	6.057,68	412,24	5.645,44	
5121.9	325.757,89	268.248,61	54.189,69	78.171,20	379.947,58	346.419,81	33.527,77	
531 *	404.036,42	394.761,51	68.930,68	67.164,99	472.967,10	461.926,50	11.040,60	
531.1	404.036,42	394.761,51	68.930,68	67.164,99	472.967,10	461.926,50	11.040,60	
532 *	1.098,72	1.098,72	6,00	6,00	1.104,72	1.104,72		
532.8	1.098,72	1.098,72	6,00	6,00	1.104,72	1.104,72		
581	252.000,00	252.000,00	48.000,00	48.000,00	300.000,00	300.000,00		
602 *	1.404,97	1.404,97	50,79	50,79	1.455,76	1.455,76		
602.1	129,03	129,03			129,03	129,03		
602.4	80,65	80,65			80,65	80,65		
602.8	1.195,29	1.195,29	50,79	50,79	1.246,08	1.246,08		
603	1.086,29	1.086,29			1.086,29	1.086,29		
604	3.413,61	3.413,61	44,04	44,04	3.457,65	3.457,65		
605	3.422,61	3.422,61	344,76	344,76	3.767,37	3.767,37		
611	6.098,79	6.098,79			6.098,79	6.098,79		
613	1.825,00	1.825,00	365,00	365,00	2.190,00	2.190,00		
621	87.615,00	87.615,00	7.000,00	7.000,00	94.615,00	94.615,00		
623 *	3.167,87	3.167,87	59,34	59,34	3.227,21	3.227,21		
623.1	856,67	856,67	59,34	59,34	916,01	916,01		
623.2	2.311,20	2.311,20			2.311,20	2.311,20		
625	939,61	939,61			939,61	939,61		
626	2.968,79	2.968,79	563,14	563,14	3.531,93	3.531,93		
627	1.363,22	1.363,22	351,66	351,66	1.714,88	1.714,88		
628	27.771,50	27.771,50	4.085,03	4.085,03	31.856,53	31.856,53		
635	40.759,51	40.759,51	8.528,25	8.528,25	49.287,76	49.287,76		
641	103.256,00	103.256,00	15.895,00	15.895,00	119.151,00	119.151,00		
642	5.214,12	5.214,12	909,00	909,00	6.123,12	6.123,12		
645	34.360,00	34.360,00	4.861,00	4.861,00	39.221,00	39.221,00		
645.1	21.480,00	21.480,00	3.306,00	3.306,00	24.786,00	24.786,00		
645.2	516,00	516,00	79,00	79,00	595,00	595,00		
645.3	9.928,00	9.928,00	1.191,00	1.191,00	11.119,00	11.119,00		
645.4	211,00	211,00	33,00	33,00	244,00	244,00		
645.5	1.179,00	1.179,00	195,00	195,00	1.374,00	1.374,00		
645.7	346,00	346,00	57,00	57,00	403,00	403,00		
645.8	700,00	700,00			700,00	700,00		
654	37.612,36	37.612,36			37.612,36	37.612,36		
655	159,36	159,36	6,00	6,00	159,36	159,36		
655.3	159,36	159,36	6,00	6,00	159,36	159,36		
681	224.684,27	224.684,27	31.365,97	31.365,97	256.050,24	256.050,24		
681.1	224.684,27	224.684,27	31.365,97	31.365,97	256.050,24	256.050,24		
681	48.829,00	48.829,00	37.519,00	37.519,00	86.348,00	86.348,00		
703	603,00	603,00			603,00	603,00		
706	706.120,72	706.120,72	142.484,59	142.484,59	848.605,31	848.605,31		
706.0	706.120,72	706.120,72	142.484,59	142.484,59	848.605,31	848.605,31		
708	185,50	185,50			185,50	185,50		
711	603,00	603,00			603,00	603,00		
758	8.825,88	8.825,88	248,62	248,62	9.074,50	9.074,50		
758.3	7.478,10	7.478,10	248,62	248,62	7.726,72	7.726,72		
758.8	1.347,78	1.347,78			1.347,78	1.347,78		
764			2.788,61	2.788,61	2.788,61	2.788,61		
764.2			2.788,61	2.788,61	2.788,61	2.788,61		
766	67.945,87	67.945,87	37.784,18	37.784,18	105.730,05	105.730,05		
781	38.545,73	38.545,73			38.545,73	38.545,73		
781.2	37.612,36	37.612,36			37.612,36	37.612,36		
781.4	933,37	933,37			933,37	933,37		
	25.578.903,33	25.578.903,33	5.608.845,14	5.608.845,14	31.187.750,47	31.187.750,47	10.712.987,40	10.712.987,40

Sef birou contabilitate



Onu au

Gastronom SA Buzau;J10/60/1991;C.I.F.RO 1154474
Sediul social;Buzau, str.Ion Baiesu, bl.4-5, etaj1
Capital social subscris si varsat:766.320 lei

Raport semestrial al Consiliului de Administratie
pentru semestrul I 2011

Raportul semestrial conform: Lege 297/2004, Regulament CNVM 1/2006

Data raportului:30.06.2011

Denumirea societății comerciale : S.C.Gastronom S.A. Buzău

Sediul social : Buzău, str. Ion Băiesu, bl. 4-5, et. 1

Numărul de telefon/ fax: 0238/ 710196

Codul unic de înregistrare la Oficiul Registrului Comertului: RO 1154474

Număr de ordine în Registrul Comertului: J10/60/1991

Capital social subscris si vărsat: 766.320 lei

Piata reglementată pe care se tranzactionează valori mobiliare emise: Bursa de Valori
Bucuresti- Piata RASDAQ

1. Situatia economico- financiară

Obiectul de activitate al societății SC Gastronom SA Buzau este "închirierea si subînchirierea bunurilor imobiliare proprii si închiriate" – cod CAEN 6820.

Situatia economico-financiara la finele semestrului I din anul 2011, comparativ cu cea inregistrata la finele semestrului I din anul 2010, se prezinta, in sinteza, astfel:

a) Situatia activelor, datoriilor si capitalurilor proprii (elemente de bilant):

INDICATOR	SOLD LA SFARSITUL PERIOADEI - LEI	SOLD LA SFARSITUL PERIOADEI – LEI
	30.06.2010	30.06.2011
ACTIVE IMOBILIZATE		
I.IMOBILIZARI NECORPORALE	-	899
II.IMOBILIZARI CORPORALE	6.079.573	4.980.931
III.IMOBILIZARI FINANCIARE	487.333	455.178
TOTAL ACTIVE IMOBILIZATE	6.566.906	5.437.008
ACTIVE CIRCULANTE		
I.STOCURI	60	51
II.CREANTE	460.019	282.392
III.INVESTITII FINANCIARE PE TERMEN SCURT	-	-

IV.CASA SI CONTURI LA BANCII	2.867.846	3.631.620
TOTAL ACTIVE CIRCULANTE	3.327.925	3.914.063
CHELTUIELI AVANS	-	2183
TOTAL ACTIVE	9.894.831	9.344.014
DATORII CE TREBUIE PLATITE INTR-O PERIOADA DE UN AN(TOTAL PASIVE CURENTE)	235.787	235.191
DATORII CE TREBUIE PLATITE INTR-O PERIOADA MAI MARE DE UN AN-TOTAL	-	-
PROVIZIOANE PENTRU RISCURI SI CHELTUIELI		
TOTAL	-	-
PROVIZIOANE PENTRU IMPOZITE	-	-
VENITURI IN AVANS	31.790	29.224
SUBVENTII PENTRU INVESTITII	-	9.240
1CAPITAL SOCIAL SUBSCRIS SI VARSAT	766.320	766.320
2. REZERVE DIN REEVALUARE-SOLD CREDITOR	5.215.787	4.154.081
3. REZERVE TOTALE,din care:	8.573.945	8.055.640
3.1. rezerve legale	3.358.158	3.901.559
4. REZULTATUL REPORTAT (Profit+, Pierdere-)	-	-
5. REZULTATUL EXERCITIULUI- PROFIT	286.989	257.639
6. REPARTIZAREA PROFITULUI	-	-
TOTAL CAPITALURI PROPRII	9.627.254	9.079.599
TOTAL PASIVE	9.894.831	9.344.014

Din datele prezentate, se observa ca in semestrul I din anul 2011, activele societatii au scazut cu 550.817 lei fata de finele semestrului I al anului 2010, astfel :

- activele imobilizate, cu 1.129.898 lei
- stocurile cu 9 lei
- creantele cu 177.627 lei
- disponibilul din casa si conturi la banci crestere cu 763.774 lei

Descresterea valorii activelor imobilizate la 30.06.2011 este determinata de inregistrarea la data de 31.12.2010 a reevaluarii imobiliarilor corporale, diminuari semnificative inregistrandu-se la urmatoarele active:

	30.06.2010	30.06.2011
- clădire Restaurant Tineretului	320.684 lei	179.365 lei
- clădire Restaurant Crâng	666.000 lei	473.684 lei
- clădire Restaurant Dealul Mare	418.856 lei	318.143 lei
- clădire Bar Paradis	223.496 lei	153.389 lei

Se constata o scadere a soldului creantelor, urmare a eforturilor depuse pentru incasarea la termenele contractuale a veniturilor aferente contractelor de inchiriere.

Datoriile curente inregistrate de societate la finele semestrului I din acest an insumeaza 235.191 lei, in scadere cu 596 lei fata de cele inregistrate la finele semestrului I/2010.

Societatea nu are contractate imprumuturi si nu are inregistrate la data de 30 iunie 2011 datorii cu scadente mai mari de un an.

Fata de finele semestrului I al anului precedent, capitalurile proprii inregistrate de societate sunt mai mici cu 547.655 lei, scadere generata in principal de inregistrarea la 31.12.2010 a reevaluarii activelor corporale.

b) Contul de profit si pierdere

INDICATOR	LEI	
	30.06.2010	30.06.2011
A. VENITURI DIN ACTIVITATEA CURENTA -TOTAL, din care:	1.177.550	966.988
1-venituri chirii	1.007.159	858.469
2.-venituri financiare	170.391	108.519
3.-alte venituri	-	-
B. CHELTUIELI DIN ACTIVITATEA CURENTA -TOTAL, din care pentru:	806.400	623.001
1.-materiale, energie, apa	9.614	3.767
2.-amortizari, provizioane, pierderi din creante si debitori diversi	259.710	256.050
3.-dobanzi, servicii bancare si asimilate	1.956	1.715
4.-personal(salarii, indemnizatii,asigurari si protectie sociala, tichete masa)	425.130	259.110
5.-prestatii externe	44.538	45.655
6.-asigurari cladiri	3.000	2.190
7.-impozite, taxe si varsaminte asimilate	57.500	49.288
8.-alte cheltuieli	4.952	5.226
C. REZULTATUL CURENT-PROFIT	371.150	343.987
TOTAL VENITURI	1.177.550	966.988
TOTAL CHELTUIELI	806.400	623.001
D. REZULTATUL BRUT-PROFIT	371.150	343.987
E. IMPOZIT PROFIT	84.161	86.348
F.REZULTATUL NET- PROFIT	286.989	257.639

Comparativ cu realizarile obtinute in semestrul I din anul precedent, se constata o diminuare a veniturilor cu 210.562 lei, (cu 18%) explicatia fiind data de efectele crizei economico financiare care s-a resimtit si la nivelul societatii Gastronom SA in principal prin scaderea gradului de inchiriere, reflectat in diminuarea veniturilor.

Pe surse de realizare a veniturilor, se observa o scadere atat a veniturilor din chirii - principala sursa de venituri a societatii, cu 148.690 lei, cat si a

veniturilor financiare cu 61.872 lei, scadere datorata reducerii dobanzilor practicate la depozitele bancare constituite.

In ceea ce priveste capitolul de cheltuieli, se constata o reducere cu 183.399 lei fata de perioada similara a anului trecut, ceea ce reprezinta o scadere cu 22.74%.

Din categoria cheltuielilor, scadere semnificativa se inregistreaza la grupa cheltuielilor privind materialele si utilitatile (energie, apa, gaze) cu 60%, grupa cheltuielilor cu personalul cu 40%, impozite si taxe cu 14%.

Profitul net obtinut la 30.06.2011 este cu 29.350 lei mai mic decat cel inregistrat la finele aceleiasi perioade din anul precedent, diminuarea veniturilor cu 18%, fiind atenuata de reducerea cheltuielilor cu 22,74%.

Până la data de 30.06.2011, Gastronom S.A. a distribuit dividende actionarilor, persoane fizice si juridice în sumă de 458.293 lei.

Impozitul aferent dividendelor distribuite a fost virat în termen la bugetul consolidat al statului.

c) cash flow: toate schimbările intervenite în nivelul numerarului în cadrul activității de bază, investițiilor si activității financiare, nivelul numerarului la începutul si la sfârșitul perioadei.

SITUAȚIA FLUXURILOR DE TREZORERIE
LA DATA DE 30 06 2011

NR. CRT	EXPLICAȚII	30.06.2010	30.06.2011
A	<u>FLUXURI DE TREZORERIE DIN ACTIVITĂȚI DE EXPLOATARE</u>		
1	- ÎNCASĂRI DE LA CLIENȚI (INCLUSIV AVANSURI) ALȚII DECÂT CEI DE LA PCT.A2-A4		
2	- ÎNCASĂRI DIN REDEVENȚE, ONORARIIL, COMISIOANE, CHIRII ȘI ALTE VENITURI	1.302.598	1.085.119
3	- ÎNCASĂRI DIN VÂNZAREA PROPRIETĂȚILOR IMOBILIARE		
4	- PLĂȚI PENTRU ACHIZIȚII DE INVESTIȚII IMOBILIARE		
5	- PLĂȚI CĂTRE FURNIZORI DE BUNURI ȘI SERVICII (INCLUSIV AVANSURI) ALȚII DECÂT FURNIZORII DE INVESTIȚII IMOBILIARE	191.119	206.483
6	- PLĂȚI NETE CĂTRE ANGAJAȚII. DIRECTORI CU CONTRACT DE MANDAT, ADMINISTRATORI ETC. PRIVIND DREPTURILE SALARIALE ȘI ASIMILATE	234.746	159.283

7	- PLĂȚI PRIVIND IMPOZITUL PE PROFIT(DACĂ NU POT FI IDENTIFICATE CU ACTIVITĂȚILE DE INVESTIȚII ȘI FINANȚARE	127.908	80.545
8	- RESTITUIRI DE LA BUGET		
9	- PLĂȚI PRIVIND ALTE IMPOZITE, TAXE, CONTRIBUȚII ȘI ALTE VARSĂMINTE CĂTRE BUGETUL CENTRALIZAT AL STATULUI	509.683	302.657
10	- ALTE ÎNCASĂRI DIN ACTIVITĂȚI DIN EXPLOATARE		
11	- ALTE PLĂȚI AFERENTE ACTIVITĂȚILOR DIN EXPLOATARE	30.660	-
12	- PLĂȚI DE DOBÂNZI ȘI COMISIOANE BANCARE	1.956	1.715
I	FLUX NET DE TREZORERIE DIN EXPLOATARE	206.526	334.436
B	<u>FLUXURI DE TREZORERIE DIN ACTIVITĂȚI DE INVESTIȚII</u>		
1	- ÎNCASĂRI DIN VÂNZĂRI DE IMOBILIZĂRI CORPORALE		
2	- ÎNCASĂRI DIN VÂNZAREA IMOBILIZĂRILOR NECORPORALE		
3	- ÎNCASĂRI DIN VÂNZAREA DE INSTRUMENTE FINANCIARE	22.500	-
4	- ÎNCASĂRI DIN DIVIDENDE	4.270	2.789
5	- DOBÂNZI ÎNCASATE	147.350	105.730
6	- ALTE ÎNCASĂRI AFERENTE ACTIVITĂȚII DE INVESTIȚIE(INCLUSIV DIFERENȚE DE CURS AFERENTE EVALUĂRII DISPONIBILITĂȚILOR ÎN VALUTĂ)		
7	- PLĂȚI PENTRU ACHIZIȚII DE IMOBILIZĂRI CORPORALE ALTELE DECÂT INVESTIȚIILE IMOBILIARE		
8	- PLĂȚI PENTRU ACHIZIȚIA DE IMOBILIZĂRI NECORPORALE		
9	- PLĂȚI PENTRU ACHIZIȚIA DE INSTRUMENTE FINANCIARE(INCLUSIV PRIN PARTICIPĂRI LA MAJORĂRI DE CAPITAL SOCIAL)		

10	-ALTE PLĂȚI AFERENTE ACTIVITĂȚII DE INVESTIȚIE(INCLUSIV DIFERENȚE NEFAVORABILE DE CURS REZULTATĂ DIN EVALUAREA DISPONIBILUI ÎN VALUTĂ)		
II	FLUX NET DE TREZORERIE DIN INVESTIȚII	174.120	108.519
C	<u>FLUXURI DE TREZORERIE DIN ACTIVITĂȚI DE FINANȚARE</u>		
1	-VENITURI ÎN NUMERAR DIN EMISIUNEA DE ACȚIUNI ȘI ALTE ALTE INSTRUMENTE DE CAPITALURI PROPRII		
2	-VENITURI ÎN NUMERAR DIN EMISIUNEA DE OBLIGAȚUNI ,CREDITE,IPOTECI ȘI ALTE ÎMPRUMUTURI		
3	-PLĂȚILE ÎN NUMERAR CĂTRE ACȚIONARI PENTRU A ACHIZIȚIONA SAU A RĂSCUMPĂRA ACȚIUNILE PROPRII		
4	-RAMBURSAREA ÎN NUMERAR A UNOR SUME ÎMPRUMUTATE		
5	-PLĂȚILE ÎN NUMERAR ALE LOCATARULUI PENTRU REDUCEREA OBIGAȚILOR LEGATE DE O OPERAȚIUNE DE LEASING FINANCIAR		
6	-DIVIDENDE BRUTE PLĂTITE ACȚIONARILOR	1.203.612	458.293
7	-ALTE ÎNCASĂRI DIN ACTIVITĂȚI DE FINANȚARE		
8	ALTE PLAȚI AFERENTE ACTIVITĂȚILOR DE FINANȚARE		
III	FLUX NET DE TREZORERIE DIN FINANȚARE	-1.203.612	- 458.293
IV	TOTAL FLUX NET DE TREZORERIE (I+II+III)	- 822.966	-15.338
V	DISPONIBILITĂȚI BĂNEȘTI LA ÎNCEPUTUL ANULUI	3.690.812	3.646.958
VI	DISPONIBILITĂȚI BĂNEȘTI LA SFÂRȘITUL PERIOADEI (V+IV sau V-IV)	2.867.846	3.631.620

La finele semestrului I din acest an societatea a înregistrat un flux de numerar negativ de 15.338 lei, ca urmare a distribuirii de dividende aferente anului 2010, în suma de 458.293 lei.

d) realizarea Bugetului de Venituri si Cheltuieli

La data de 30.06.2011, societatea a înregistrat profit net de 257.639 lei, depășind cu 10,29% nivelul planificat (233.604 lei), pe fondul realizării veniturilor totale în proporție de 111,73% și a cheltuielilor totale de 106,37%.

O influență pozitivă la acest capitol au atâr veniturile din exploatare realizate cu o depășire de 49.402 lei față de prevederi (106,10%), dar și veniturile financiare, care au înregistrat o creștere cu 18.519 lei față de BVC(120,57%).

La data de 30.06.2011 societatea avea disponibilități în conturi bancare și casieria unității, în valoare de 3.631.620 lei.

Intrucât SC Gastronom SA are ca obiect principal de activitate "închirierea și subînchirierea bunurilor imobiliare proprii sau închiriate" veniturile primului semestru din anul 2011 au fost realizate prin închirierea spațiilor comerciale proprietatea societății, la data de 30.06.2011 aflându-se în derulare un număr de 50 contracte de închiriere.

Intrucât pe parcursul derulării contractelor de închiriere s-au înregistrat întârzieri la încasarea facturilor de chirii și utilități, s-au întreprins măsuri de recuperare a debitelor restante, prin notificarea restanțierilor (ex. S.C. Romar Diagnostic Center SRL, S.C. Medcenter SRL, S.C. Noua Generație SRL) și prin acționarea în instanță (ex. S.C. Crazy Games SRL).

În semestrul I al anului 2011, S.C. Gastronom S.A. a reținut, înregistrat și virat la bugetul local și bugetul consolidat al statului datorii, după cum urmează:

CAS	36.478 lei
CASS	23.123 lei
Somaj	1.198 lei
Impozit venit salarii	30.443 lei
Impozit profit	86.348 lei
T.V.A.	120.512 lei
Impozit clădiri, taxă teren	88.245 lei

S.C. Gastronom S.A. nu înregistrează plăți restante la data de 30.06.2011

2. Analiza activității societății comerciale

2.1. Prezentarea și analizarea tendințelor, elementelor, evenimentelor sau factorilor de incertitudine ce afectează sau ar putea afecta lichiditatea societății comerciale, comparativ cu aceeași perioadă anului trecut.

Având în vedere obiectul de activitate al societății, efectele crizei economico financiare se resimt și la nivelul societății, reflectându-se în scăderea gradului de închiriere, reziliere de contracte, eliberare de spații și încasarea cu dificultate a contravalorii facturilor de chirii și utilități.

2.2 Prezentarea și analizarea efectelor asupra situației financiare a societății comerciale a tuturor cheltuielilor de capital, curente sau anticipate (precizând scopul și sursele de finanțare a acestor cheltuieli), comparativ cu aceeași perioadă a anului trecut.

Nu este cazul.

2.3. Prezentarea și analizarea evenimentelor, tranzacțiilor, schimbărilor economice care afectează semnificativ veniturile din activitatea de bază. Precizarea măsurii în care au fost afectate semnificativ veniturile de fiecare element identificat. Comparatie cu perioada corespunzătoare a anului trecut.

Comparativ cu aceeași perioadă a anului trecut, veniturile obținute din desfășurarea obiectului de activitate principal, au înregistrat o scădere, pe fondul actualei situații economico-financiare generale, domeniul de activitate imobiliar fiind puternic afectat.

3. Schimbări care afectează capitalul și administrarea societății comerciale

În semestrul I din anul 2011, capitalul social nu s-a modificat.

Adunarea Generală a Acționarilor din 29.03.2011, luând act de demisia d-lui Cristinel Sandu Popescu din funcția de membru al consiliului de administrație a ales pe d-na Dragoescu Mihaella Deniza ca membru în consiliul de administrație al S.C. Gastronom S.A. pe o perioadă egală cu diferența de mandat ce a rămas de executat de administratorii în funcțiune, respectiv până la data de 15.03.2014.

3.1. Descrierea cazurilor în care societatea comercială a fost în imposibilitatea de a-și respecta obligațiile financiare în timpul perioadei respective.

S.C. Gastronom S.A. nu a fost în imposibilitatea de a-și respecta obligațiile financiare, dispunând în permanență de lichiditățile care i-au permis onorarea la timp a tuturor obligațiilor financiare.

3.2. Descrierea oricărei modificări privind drepturile deținătorilor de valori emise de societatea comercială.


În semestrul I din anul 2011 nu s-au produs modificări cu privire la drepturile deținătorilor de acțiuni emise de societate, așa cum sunt prevăzute în Actul Constitutiv al societății.

4. Tranzacții semnificative.

În cazul emitentilor de acțiuni, informații privind tranzacțiile majore încheiate de emitent cu persoanele cu care acționează în mod concertat sau în care au fost implicate aceste persoane în perioada de timp relevantă.

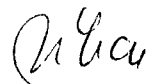
Nu este cazul.

Presedintele Consiliului de Administratie
Medrea Ilie



Director
Popa Liliana

Sef birou contabilitate
Mihai Aurelia



S.C. GASTRONOM S.A. BUZAU
Str. Ion Băiesu, bl.4-5, et.1
J 10/60/1991; C.I.F.: RO 1154474
Tel./fax: 0238.710196

DECLARATIE

Membrii Consiliului de Administratie al S.C. Gastronom S.A. si conducerea executiva declara ca isi asuma raspunderea pentru intocmirea situatiilor financiare pentru semestrul I al anului 2011 si, dupa cunostintele lor, confirma ca:

-situatiile financiar contabile pentru activitatea desfasurata in primul semestru al anului 2011 sunt întocmite conform O.M.F.P. nr. 3055/2009 si O.M.F.P. nr. 2234/2011 si oferă o imagine corectă si conformă cu realitatea a activelor, obligatiilor, pozitiei financiare, contului de profit si pierdere precum si faptul ca raportul administratorilor cuprinde o analiză corectă si completa a informatiilor despre activitatea desfasurata de societate.

Drept pentru care dau prezenta declaratie ce va insoti situatiile financiare semestriale intocmite pentru semestrul I al anului 2011, aprobate de Consiliul de Administratie.

Situatiile financiare pentru semestrul I al anului 2011 nu sunt auditate.

CONSILIUL DE ADMINISTRATIE

Ilie Medrea -presedinte

Sorin Radulescu -membru

Elena Dogaru -membru

Deniza Dragoescu -membru

Christian Matei -membru



DIRECTOR

Ec. Liliana Popa

Sef birou contabilitate

Aurelia Mihai